千葉県の麻しん発生状況　2026 年第 47 週

2026 年第 47 週に県内医療機関から届出はなく、2026 年の累計は 34 例であった。
全国では、第 46 週に届出はなく、2026 年の累計は 582 例であった。

1.　2026 年千葉県の届出状況

No.	保健所	性別	年齢	病型	発症日	診断日	診断週	接種歴 1回目	（年齢）	2回目	（年齢）	遺伝子型	備考
1	市川	女	40代	麻しん（検査診断例）	1月13日	1月21日	4週	不明		不明		B3	渡航・滞在先（インドネシア、シンガポール）
2	松戸	男	30代	麻しん（検査診断例）	1月16日	1月26日	5週	無		無		B3	
3	市川	女	40代	麻しん（検査診断例）	1月31日	2月4日	6週	有	（不明）	不明		B3	患者との接触有
4	千葉市	男	20代	麻しん（検査診断例）	2月3日	2月9日	7週	有	1	有	7	B3	
5	市川	男	20代	麻しん（検査診断例）	2月5日	2月12日	7週	有	1	有	6	B3	
6	安房	男	20代	麻しん（検査診断例）	2月15日	2月19日	8週	不明		不明		B3	
7	習志野	女	40代	麻しん（検査診断例）	2月20日	2月24日	9週	不明		不明		B3	
8	印旛	男	10代	麻しん（検査診断例）	2月27日	2月28日	9週	有	（不明）	有	（不明）	B3	
9	安房	男	20代	麻しん（検査診断例）	3月7日	3月10日	11週	無		無		B3	患者との接触有
10	千葉市	男	10代	修飾麻しん（検査診断例）	3月11日	3月12日	11週	有	1	有	5	B3	患者との接触有
11	船橋市	男	10代	修飾麻しん（検査診断例）	3月11日	3月13日	11週	有	1	有	6	B3	患者との接触有
12	船橋市	男	10代	修飾麻しん（検査診断例）	3月11日	3月13日	11週	有	1	有	5	B3	患者との接触有
13	船橋市	男	10代	麻しん（検査診断例）	3月11日	3月13日	11週	有	1	有	5	B3	患者との接触有
14	市川	男	10代	麻しん（検査診断例）	3月10日	3月13日	11週	有	（不明）	有	（不明）	B3	患者との接触有
15	市川	女	10代	修飾麻しん（検査診断例）	3月11日	3月13日	11週	有	1	有	6	同定不能	患者との接触有
16	船橋市	男	20代	修飾麻しん（検査診断例）	3月13日	3月15日	11週	有	1	有	13	B3	患者との接触有
17	柏市	男	30代	麻しん（検査診断例）	3月21日	3月26日	13週	不明		不明		D8	
18	安房	女	20代	麻しん（検査診断例）	3月25日	3月28日	13週	不明		不明		D8	
19	市原	男	20代	麻しん（検査診断例）	3月26日	3月30日	14週	有	1	有	12	D8	
20	印旛	男	20代	麻しん（検査診断例）	3月25日	3月31日	14週	無		無		D8	
21	印旛	男	30代	麻しん（検査診断例）	4月4日	4月6日	15週	無		無		D8	患者との接触有
22	市川	女	20代	修飾麻しん（検査診断例）	4月6日	4月9日	15週	有	（不明）	不明		D8	
23	柏市	男	10代	麻しん（検査診断例）	4月9日	4月10日	15週	有	1	有	5	D8	
24	君津	女	30代	麻しん（検査診断例）	4月10日	4月16日	16週	不明		不明		D8	
25	船橋市	男	10代	麻しん（検査診断例）	4月17日	4月21日	17週	有	1	有	6	D8	
26	君津	女	20代	麻しん（検査診断例）	4月21日	4月21日	17週	無		無		D8	患者との接触有
27	君津	女	20代	麻しん（検査診断例）	4月18日	4月25日	17週	有	1	有	6	同定不能	
28	千葉市	男	30代	麻しん（検査診断例）	4月23日	4月27日	18週	不明		不明		D8	
29	安房	女	30代	修飾麻しん（検査診断例）	4月30日	5月8日	19週	有	1	有	12	同定不能	
30	船橋市	女	20代	麻しん（検査診断例）	5月6日	5月9日	19週	有	1	有	12	D8	患者との接触有
31	野田	男	30代	修飾麻しん（検査診断例）	5月14日	5月17日	20週	有	1	無		D8	患者との接触有
32	市川	男	10代	麻しん（検査診断例）	5月27日	6月4日	23週	無		無		D8	
33	市川	女	40代	麻しん（検査診断例）	9月23日	9月27日	39週	有	（不明）	無		B3	
34	千葉市	女	10歳未満	麻しん（検査診断例）	9月29日	10月5日	41週	無		無		B3	

2.　保健所別・年別累計届出数

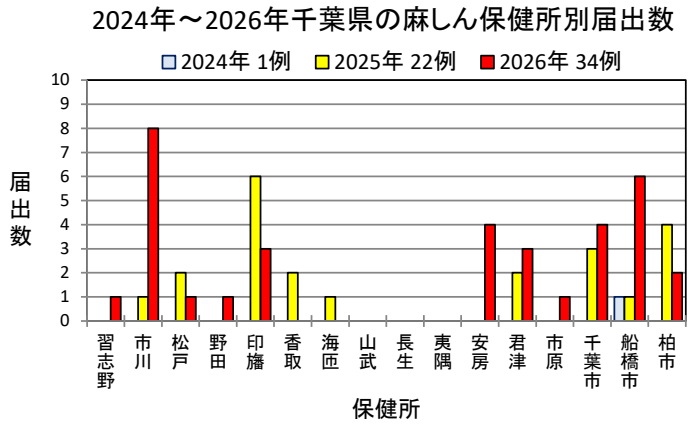

3.　診断週別ワクチン接種歴別届出数

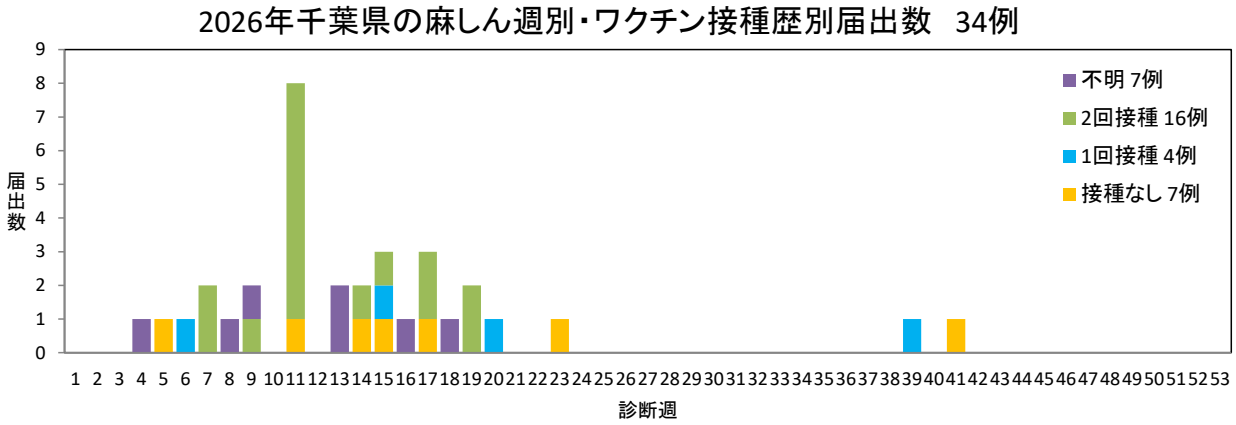

4.　診断週別病型別届出数

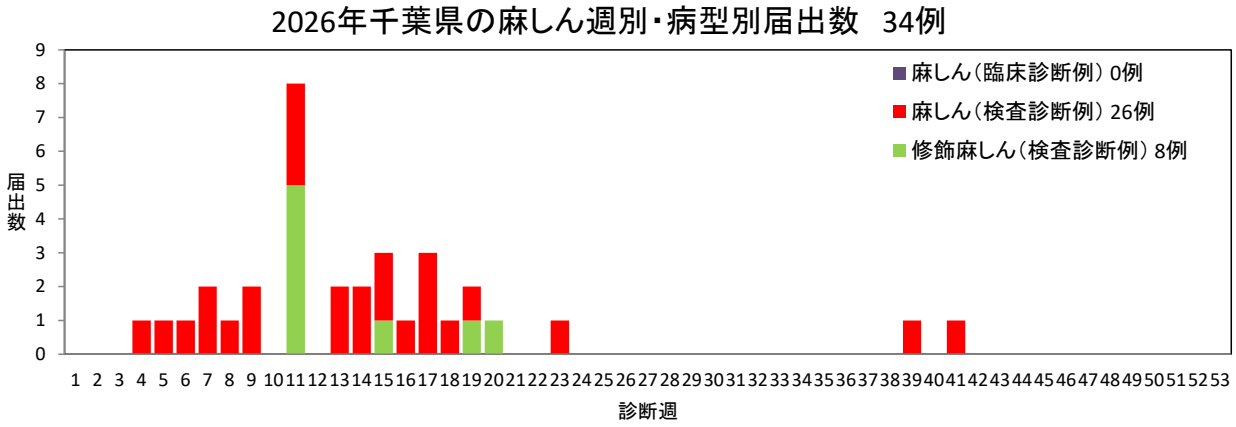

5.　性別年齢群別届出割合

