2026/27 シーズン　千葉県のインフルエンザ発生状況　　2026 年第 47 週

2026 年第 47 週の県全体の定点当たり報告数は、前週の 11.27 人から増加して、12.61 人となった。地域別では香取（20.40）、松戸（19.65）、市原（18.11）保健所管内が多かった。

定点医療機関の協力による迅速診断結果について、今週は 2,039 例中 A 型 2,028 例(99.5%)、B 型 5 例(0.2%)、A and B 型 1 例（0.0%）、A or B 型 5 例（0.2%）であった。2026/27 シーズン全体では、23,364 例中 A 型 22,931 例(98.1%)、B 型 76 例(0.3%)、A and B 型 16 例（0.1%）、A or B 型 341 例(1.5%)であった。

1.　千葉県のインフルエンザ流行シーズン別定点当たり報告数

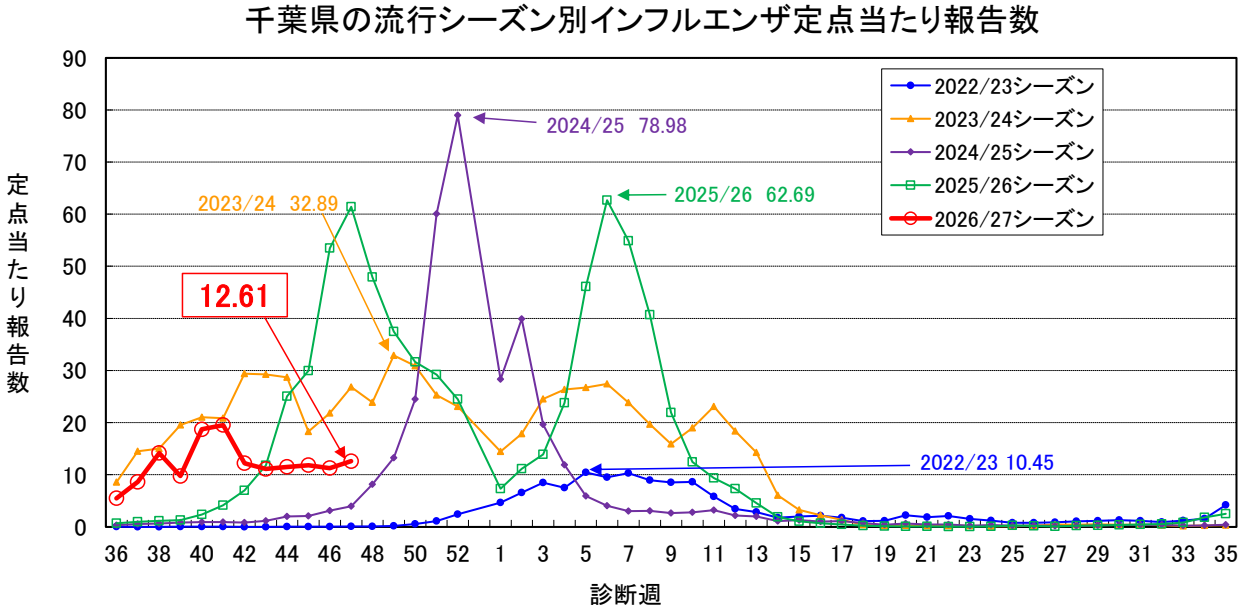

2.　直近 5 週間の保健所別インフルエンザ定点当たり報告数

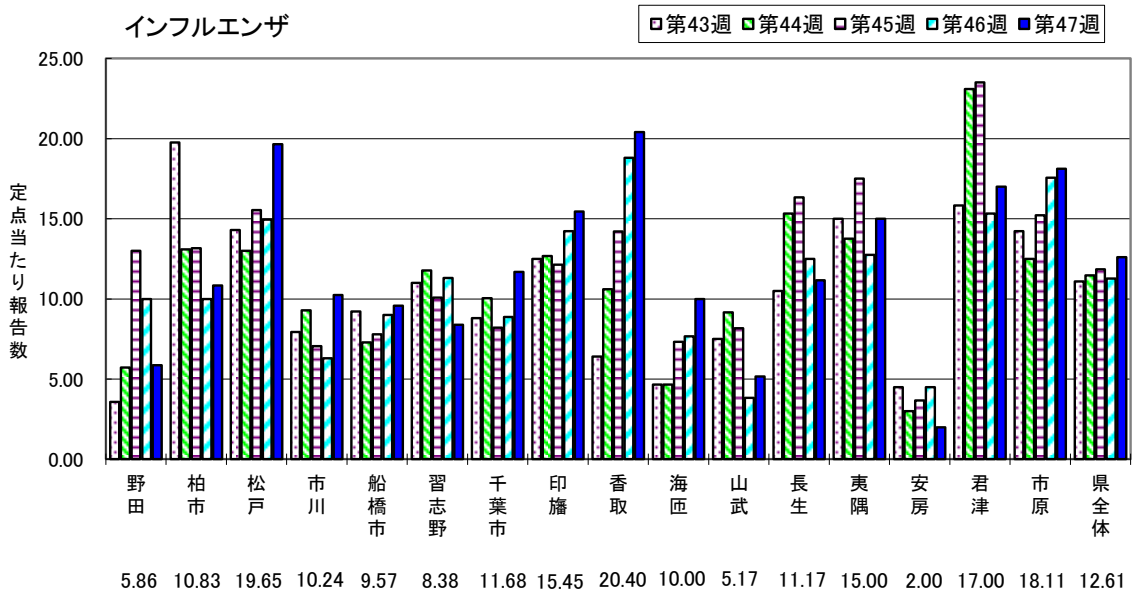

3. 診断週別・年齢群別報告割合推移

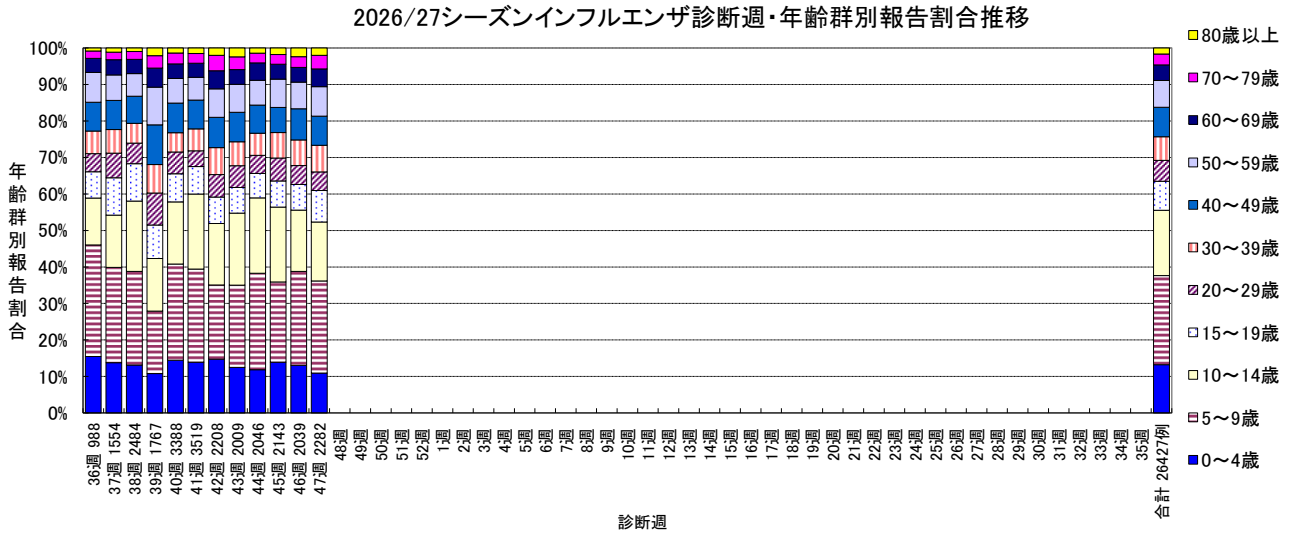

4. 定点医療機関における迅速診断結果

インフルエンザ迅速診断結果（第47週）

	総数	A型	B型	A&B型*	AorB型*
習志野	97	93	1	0	3
船橋市	126	125	1	0	0
市川	154	152	0	0	2
松戸	373	373	0	0	0
柏市	126	126	0	0	0
野田	7	7	0	0	0
印旛	310	308	2	0	0
山武	26	26	0	0	0
香取	78	78	0	0	0
海匝	26	26	0	0	0
長生	61	61	0	0	0
夷隅	52	51	0	1	0
市原	145	144	1	0	0
安房	10	10	0	0	0
君津	189	189	0	0	0
千葉市	259	259	0	0	0
合計	2039	2028	5	1	5

＊A & B型：A型とB型両方陽性、A or B型：型非鑑別キットで陽性

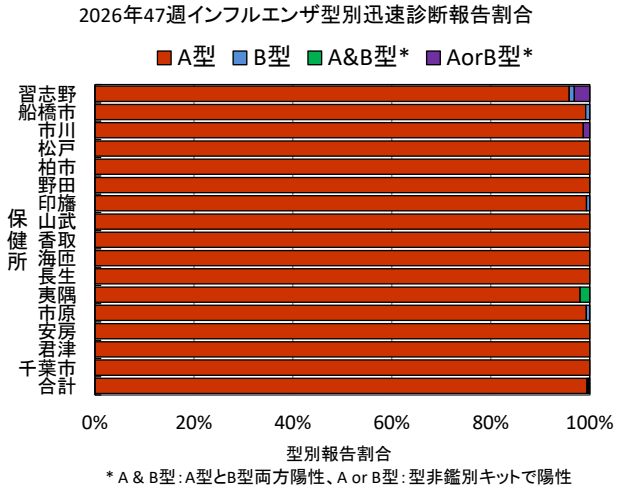

＊A & B型：A型とB型両方陽性、A or B型：型非鑑別キットで陽性

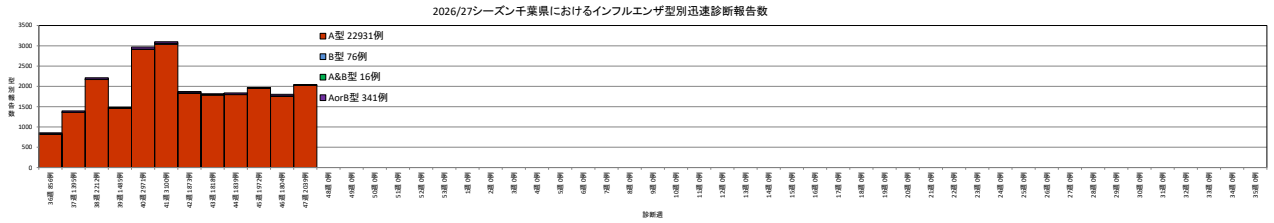

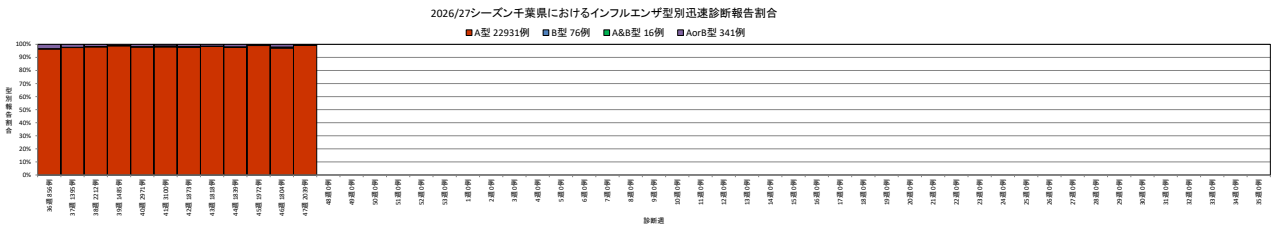

5. 定点医療機関からのコメント

- インフルエンザA先週から倍増、保護者の方たちから園で第 2 波来ていると表現（柏市保健所管内定点医療機関）
- 今週は少し風邪症状の方少なかったようです。4 人に一人くらいがインフル A 型陽性者でした。（松戸保健所管内定点医療機関）
- 報告通り、インフルエンザ A 型が多く認めますが、特別の事はありません。（市川保健所管内定点医療機関）
- インフル A 型が増加傾向（市川保健所管内定点医療機関）
- FluA は小康状態 （船橋市保健所管内定点医療機関）
- インフルエンザ八街市内小学校学級閉鎖 3 校、Ⅱ期流行期に入った、各年齢層に発生している（印旛保健所管内定点医療機関）
- インフルエンザ A 10 名（1 名は家族がインフルエンザ A の確定診断にて臨床診断）、今週はインフルエンザ検査陽性率低下傾向（君津保健所管内定点医療機関）
- インフルエンザは大きな流行にはなっておらず、局地での流行にとどまっている感じです。（市原保健所管内定点医療機関）

6. 千葉県のインフルエンザによる週別入院患者概況（基幹定点 9 機関からの報告）

2026/27シーズン千葉県のインフルエンザによる週別入院患者概況

	合計	年齢別内訳											入院時の状況（一部重複あり）			
		1歳未満	1-4歳	5-9歳	10-19歳	20-29歳	30-39歳	40-49歳	50-59歳	60-69歳	70-79歳	80歳以上	ICU入室	人工呼吸器の利用	頭部CT検査等	いずれにも該当せず
シーズン合計	297	11	35	46	20	0	5	6	9	21	55	89	26	14	47	225
36週	8	1	1	3	1	0	0	0	0	0	1	1	1	0	2	6
37週	18	1	2	3	1	0	1	1	1	1	2	5	3	1	4	12
38週	16	0	5	3	1	0	0	0	0	1	2	4	2	3	2	10
39週	21	1	6	1	1	0	0	0	1	2	5	4	2	0	5	14
40週	32	0	4	4	2	0	0	0	1	4	6	11	7	4	5	23
41週	37	1	2	8	2	0	0	0	2	2	10	10	3	2	8	26
42週	33	2	3	2	3	0	0	0	0	0	10	13	1	2	7	24
43週	23	0	4	4	2	0	0	0	0	4	3	6	2	2	4	16
44週	20	1	2	7	2	0	0	2	1	0	2	3	2	0	3	15
45週	26	1	1	4	2	0	1	1	1	2	5	8	1	0	3	22
46週	27	0	3	4	1	0	1	0	1	2	1	14	1	0	0	26
47週	36	3	2	3	2	0	2	2	1	3	8	10	1	0	4	31

千葉県のインフルエンザ施設別発生状況

厚生労働省　インフルエンザに関する報道発表資料

URL : https://www.mhlw.go.jp/stf/seisakunitsuite/bunya/kenkou_iryou/kenkou/kekkaku-kansenshou01/houdou.html