

千葉県の麻しん発生状況 2026年第14週

千葉県では、2026年第14週に2例の届出があり、2026年の累計は20例となった。

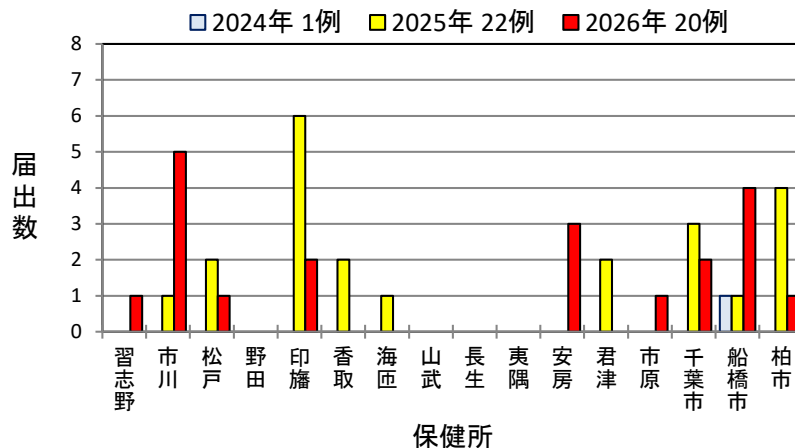
全国では、2026年第13週に東京都で8例、神奈川県で7例、栃木県で6例、埼玉県と鹿児島県で各3例、千葉県、長崎県及び宮崎県で各1例の計30例の届出があり、2026年の累計は197例となった。

1. 2026年千葉県の届出状況

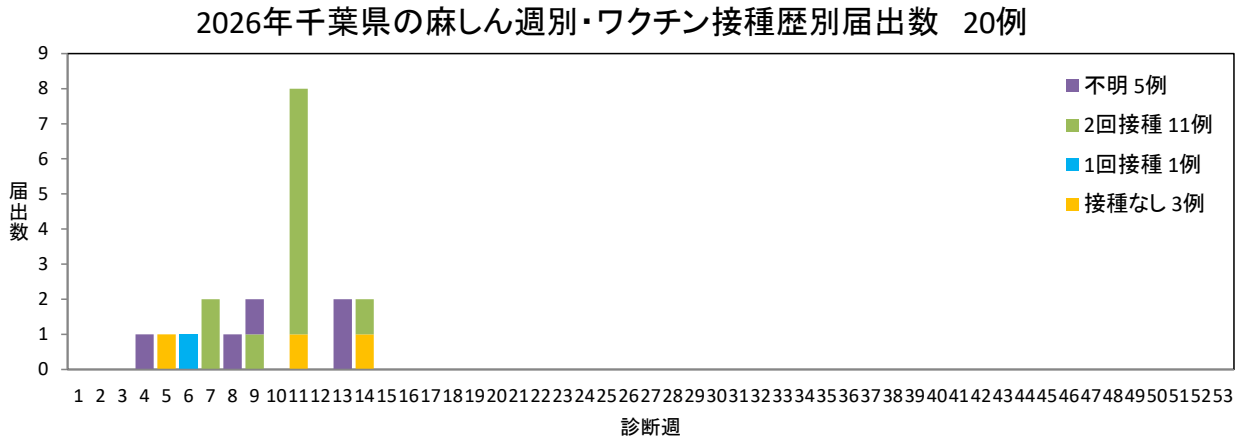
| No. | 保健所 | 性別 | 年齢 | 病型 | 発症日 | 診断日 | 診断週 | 接種歴 | | 遺伝子型 | 備考 |
|-----|-----|----|-----|--------------|-------|-------|-----|----------|----------|------|-----------------------|
| | | | | | | | | 1回目 (年齢) | 2回目 (年齢) | | |
| 1 | 市川 | 女 | 40代 | 麻しん(検査診断例) | 1月13日 | 1月21日 | 4週 | 不明 | 不明 | B3 | 渡航・滞在先(インドネシア、シンガポール) |
| 2 | 松戸 | 男 | 30代 | 麻しん(検査診断例) | 1月16日 | 1月26日 | 5週 | 無 | 無 | B3 | |
| 3 | 市川 | 女 | 40代 | 麻しん(検査診断例) | 1月31日 | 2月4日 | 6週 | 有 (不明) | 不明 | B3 | 患者との接触有 |
| 4 | 千葉市 | 男 | 20代 | 麻しん(検査診断例) | 2月3日 | 2月9日 | 7週 | 有 1 | 有 7 | B3 | |
| 5 | 市川 | 男 | 20代 | 麻しん(検査診断例) | 2月5日 | 2月12日 | 7週 | 有 1 | 有 6 | B3 | |
| 6 | 安房 | 男 | 20代 | 麻しん(検査診断例) | 2月15日 | 2月19日 | 8週 | 不明 | 不明 | B3 | |
| 7 | 習志野 | 女 | 40代 | 麻しん(検査診断例) | 2月20日 | 2月24日 | 9週 | 不明 | 不明 | B3 | |
| 8 | 印旛 | 男 | 10代 | 麻しん(検査診断例) | 2月27日 | 2月28日 | 9週 | 有 (不明) | 有 (不明) | B3 | |
| 9 | 安房 | 男 | 20代 | 麻しん(検査診断例) | 3月7日 | 3月10日 | 11週 | 無 | 無 | B3 | 患者との接触有 |
| 10 | 千葉市 | 男 | 10代 | 修飾麻しん(検査診断例) | 3月11日 | 3月12日 | 11週 | 有 1 | 有 5 | B3 | 患者との接触有 |
| 11 | 船橋市 | 男 | 10代 | 修飾麻しん(検査診断例) | 3月11日 | 3月13日 | 11週 | 有 1 | 有 6 | B3 | 患者との接触有 |
| 12 | 船橋市 | 男 | 10代 | 修飾麻しん(検査診断例) | 3月11日 | 3月13日 | 11週 | 有 1 | 有 5 | B3 | 患者との接触有 |
| 13 | 船橋市 | 男 | 10代 | 麻しん(検査診断例) | 3月11日 | 3月13日 | 11週 | 有 1 | 有 5 | B3 | 患者との接触有 |
| 14 | 市川 | 男 | 10代 | 麻しん(検査診断例) | 3月10日 | 3月13日 | 11週 | 有 (不明) | 有 (不明) | B3 | |
| 15 | 市川 | 女 | 10代 | 修飾麻しん(検査診断例) | 3月11日 | 3月13日 | 11週 | 有 1 | 有 6 | 同定不能 | 患者との接触有 |
| 16 | 船橋市 | 男 | 20代 | 修飾麻しん(検査診断例) | 3月13日 | 3月15日 | 11週 | 有 1 | 有 13 | B3 | |
| 17 | 柏市 | 男 | 30代 | 麻しん(検査診断例) | 3月21日 | 3月26日 | 13週 | 不明 | 不明 | D8 | |
| 18 | 安房 | 女 | 20代 | 麻しん(検査診断例) | 3月25日 | 3月28日 | 13週 | 不明 | 不明 | D8 | |
| 19 | 市原 | 男 | 20代 | 麻しん(検査診断例) | 3月26日 | 3月30日 | 14週 | 有 1 | 有 12 | D8 | |
| 20 | 印旛 | 男 | 20代 | 麻しん(検査診断例) | 3月25日 | 3月31日 | 14週 | 無 | 無 | D8 | |

2. 保健所別・年別累計届出数

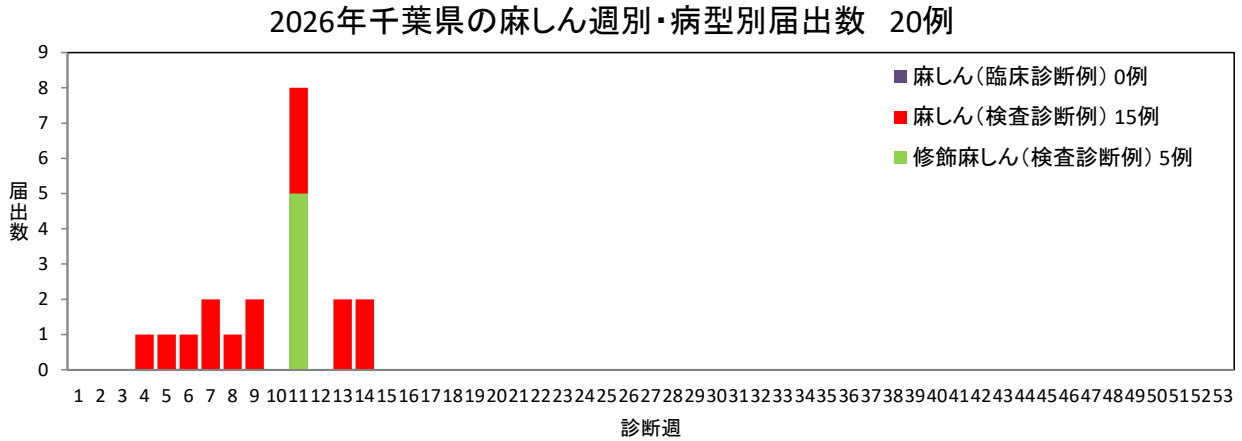
2024年～2026年千葉県の麻しん保健所別届出数



3. 診断週別ワクチン接種歴別届出数



4. 診断週別病型別届出数



5. 性別年齢群別届出割合

