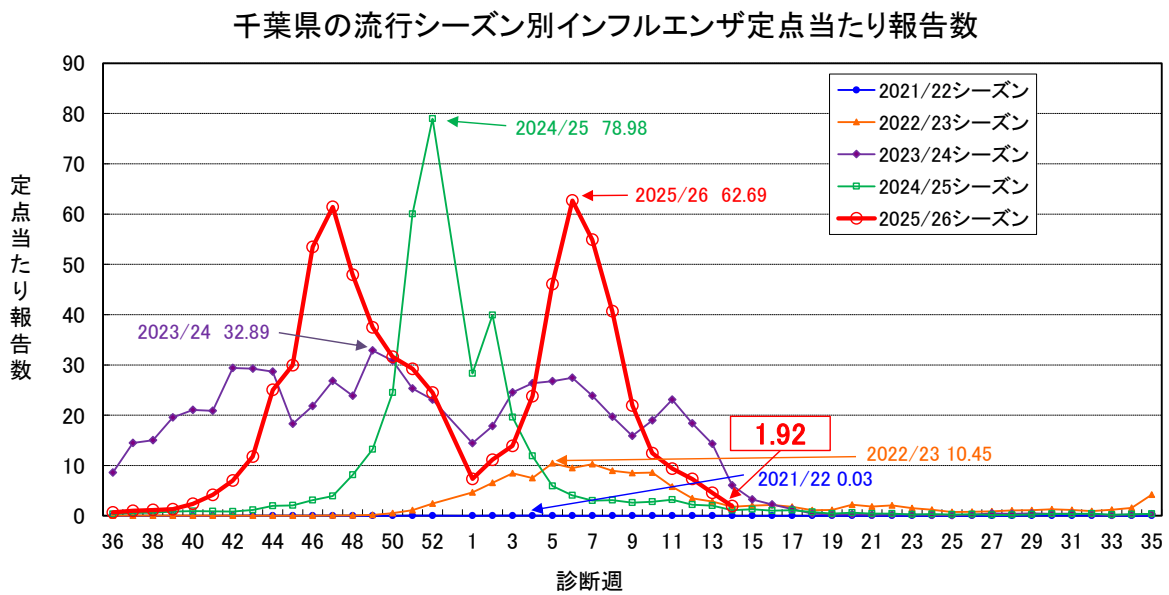


2025/26 シーズン 千葉県 のインフルエンザ発生状況 2026 年第 14 週

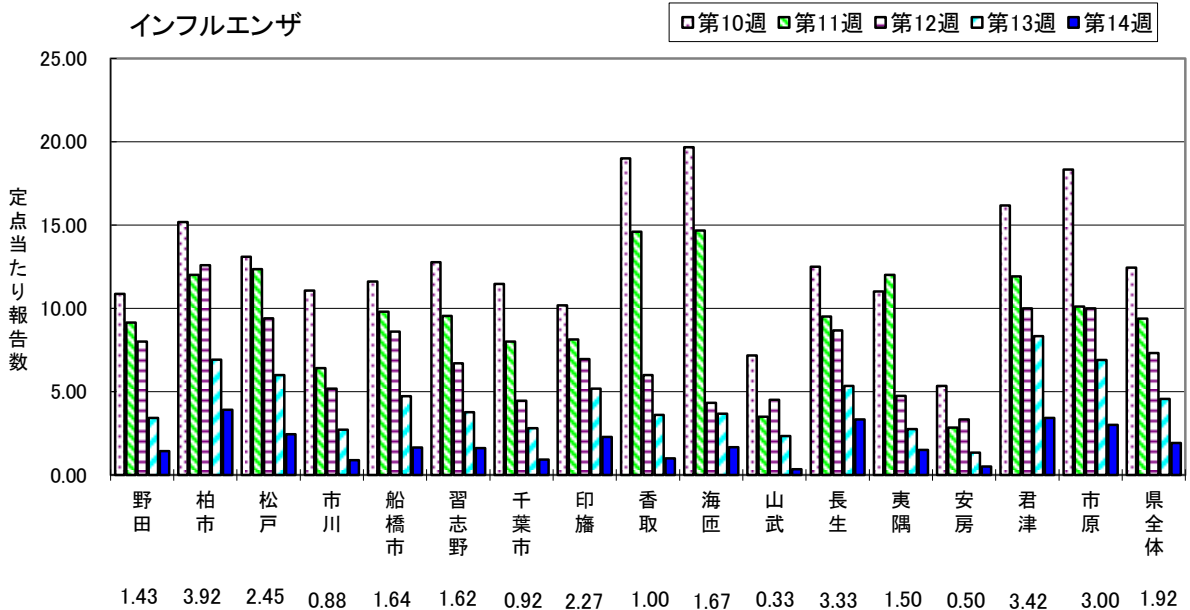
2026 年第 14 週の県全体の定点当たり報告数は、前週(4.57)から減少して、1.92 人となった。地域別では、柏市(3.92)、君津(3.42)、長生(3.33)保健所管内が多かった。

定点医療機関の協力による迅速診断結果について、今週は 321 例中 A 型 11 例(3.4%)、B 型 307 例(95.6%)、A and B 型 1 例(0.3%)、A or B 型 2 例(0.6%)であった。また、2025/26 シーズン全体では、112,184 例中 A 型 65,114 例(58.0%)、B 型 45,877 例(40.9%)、A and B 型 90 例(0.1%)、A or B 型 1,103 例(1.0%)であった。

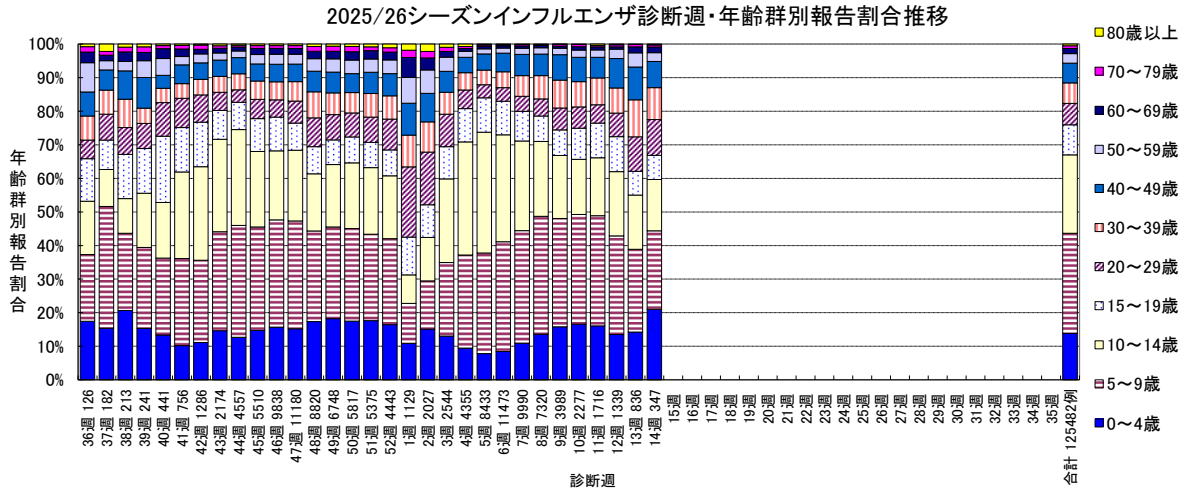
1. 千葉県のインフルエンザ流行シーズン別定点当たり報告数



2. 直近 5 週間の保健所別インフルエンザ定点当たり報告数



3. 診断週別・年齢群別報告割合推移

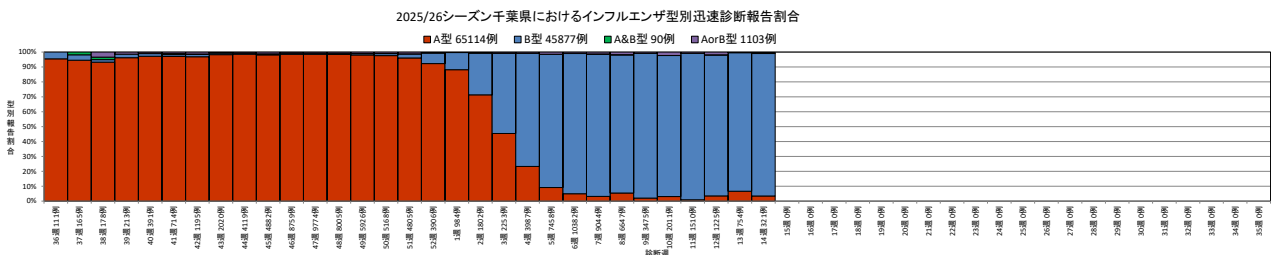
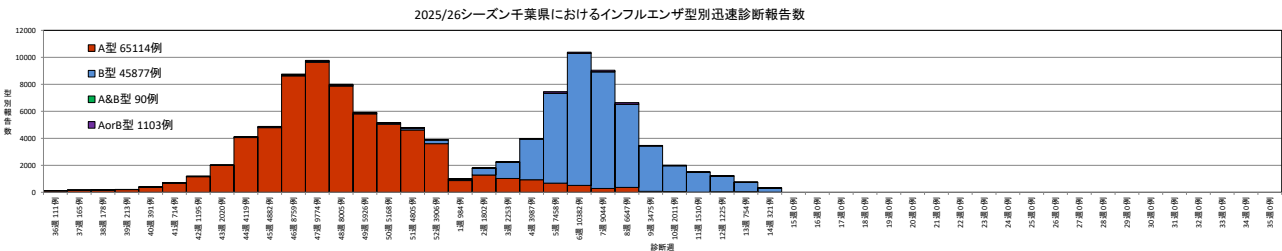
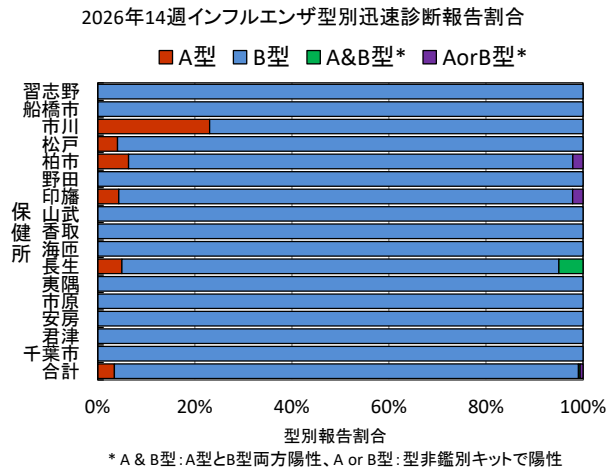


4. 定点医療機関における迅速診断結果

インフルエンザ迅速診断結果(第14週)

	総数	A型	B型	A&B型*	AorB型*
習志野	16	0	16	0	0
船橋市	23	0	23	0	0
市川	13	3	10	0	0
松戸	49	2	47	0	0
柏市	47	3	43	0	1
野田	5	0	5	0	0
印旛	46	2	43	0	1
山武	2	0	2	0	0
香取	5	0	5	0	0
海匝	3	0	3	0	0
長生	20	1	18	1	0
夷隅	6	0	6	0	0
市原	24	0	24	0	0
安房	3	0	3	0	0
君津	40	0	40	0	0
千葉市	19	0	19	0	0
合計	321	11	307	1	2

* A & B型:A型とB型両方陽性、A or B型:型非鑑別キットで陽性



5. 定点医療機関からのコメント

- ・ インフルエンザ陽性者数が一桁に(野田保健所管内医療機関)
- ・ 今週は半年ぶりくらいのインフルゼロでした。(松戸保健所管内医療機関)
- ・ インフルエンザは先週と変わらず、陽性者はほとんどいません。(松戸保健所管内医療機関)
- ・ インフルエンザなど感染症減少(印旛保健所管内医療機関)
- ・ インフルエンザ A:0名 B:1名(同居家族が確定診断にて臨床診断)(君津保健所管内医療機関)

6. 千葉県のインフルエンザによる週別入院患者概況(基幹定点9機関からの報告)

2025/26シーズン千葉県のインフルエンザによる週別入院患者概況

	合計	年齢別内訳										入院時の状況(一部重複あり)				
		1歳未満	1-4歳	5-9歳	10-19歳	20-29歳	30-39歳	40-49歳	50-59歳	60-69歳	70-79歳	80歳以上	ICU入室	人工呼吸器の利用	頭部CT検査等	いずれにも該当せず
シーズン合計	553	42	93	85	63	14	15	20	18	29	78	96	37	14	71	452
36週	1	0	0	0	0	0	0	0	0	0	1	0	1	0	0	0
37週	0	0	0	0	0	0	0	0	0	0	0	0	0	0	0	0
38週	1	0	0	1	0	0	0	0	0	0	0	0	0	0	0	1
39週	1	1	0	0	0	0	0	0	0	0	0	0	0	0	0	1
40週	4	0	1	0	0	1	0	0	0	0	1	1	0	0	0	4
41週	3	0	3	0	0	0	0	0	0	0	0	0	0	0	0	3
42週	10	0	4	2	1	0	1	0	0	1	0	1	0	0	1	9
43週	6	0	4	1	0	0	0	0	1	0	0	0	0	0	2	4
44週	16	3	3	4	1	0	2	0	0	1	1	1	0	0	2	14
45週	14	1	2	6	2	0	2	0	0	0	1	0	1	0	2	12
46週	40	8	8	6	4	0	1	2	3	0	2	6	6	1	5	31
47週	44	4	10	8	4	1	2	0	3	1	6	5	2	1	4	37
48週	53	4	9	9	3	2	0	1	4	6	8	7	2	1	7	44
49週	34	4	5	2	3	1	0	3	0	0	11	5	4	3	2	28
50週	32	4	3	6	1	0	0	0	1	5	4	8	1	1	1	30
51週	31	3	5	2	3	1	0	2	2	2	5	6	0	0	4	27
52週	26	2	1	2	2	1	0	0	0	3	5	10	1	0	1	24
1週	25	0	6	2	3	0	0	1	0	3	3	7	1	1	4	20
2週	21	1	5	0	1	1	0	0	0	2	4	7	1	0	5	16
3週	15	0	1	1	3	0	0	0	0	1	4	5	1	0	2	13
4週	16	0	3	5	2	0	1	0	0	0	2	3	2	1	3	12
5週	31	1	6	6	5	1	2	2	1	0	1	6	1	1	2	27
6週	35	2	4	6	9	0	1	2	1	1	3	6	2	0	5	28
7週	38	2	3	9	6	2	1	1	1	0	6	7	4	2	10	26
8週	22	0	5	4	4	2	1	1	0	0	3	2	4	1	3	16
9週	8	1	0	1	0	1	1	2	0	0	2	0	1	1	2	5
10週	10	0	2	0	0	0	0	1	1	2	4	0	1	0	0	9
11週	4	0	0	0	3	0	0	0	0	0	0	1	0	0	2	2
12週	8	1	0	2	2	0	0	1	0	0	0	2	0	0	1	7
13週	4	0	0	0	1	0	0	1	0	1	1	0	1	0	1	2
14週	0	0	0	0	0	0	0	0	0	0	0	0	0	0	0	0

千葉県のインフルエンザ施設別発生状況

厚生労働省 インフルエンザに関する報道発表資料

URL : https://www.mhlw.go.jp/stf/seisakunitsuite/bunya/kenkou_iryuu/kenkou/kekkaku-kansenshou01/houdou.html