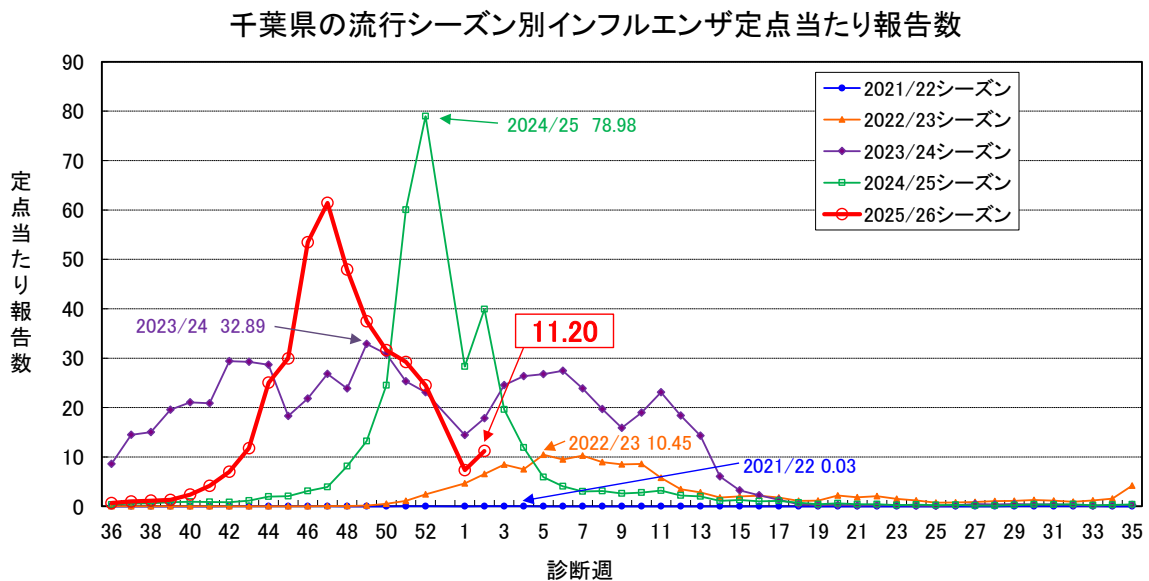


2025/26 シーズン 千葉県インフルエンザ発生状況 2026 年第 2 週

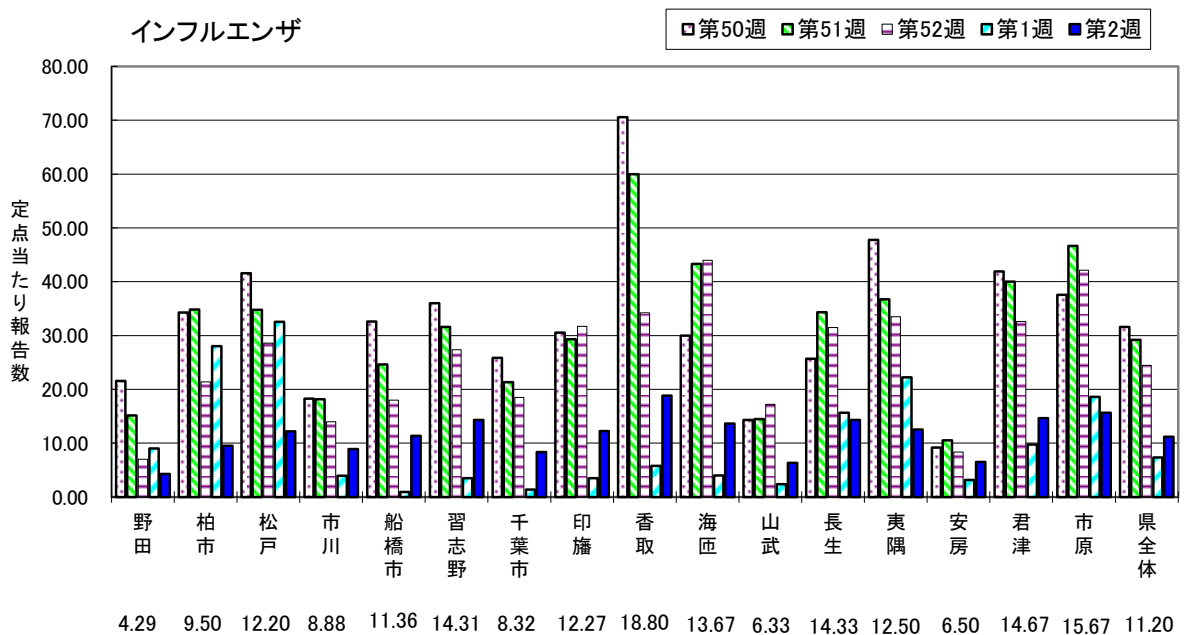
2026 年第 2 週の県全体の定点当たり報告数は、前週(7.33*)から増加して、11.20 人となった。地域別では、香取(18.80)、市原(15.67)、君津(14.67)保健所管内が多かった。*前週集計時点では 7.38

定点医療機関の協力による迅速診断結果について、今週は 1,802 例中 A 型 1,285 例(71.3%)、B 型 507 例(28.1%)、A and B 型 2 例(0.1%)、A or B 型 8 例(0.4%)であった。また、2025/26 シーズン全体では、63,117 例中 A 型 61,072 例(96.8%)、B 型 1,471 例(2.3%)、A and B 型 50 例(0.1%)、A or B 型 524 例(0.8%)であった。

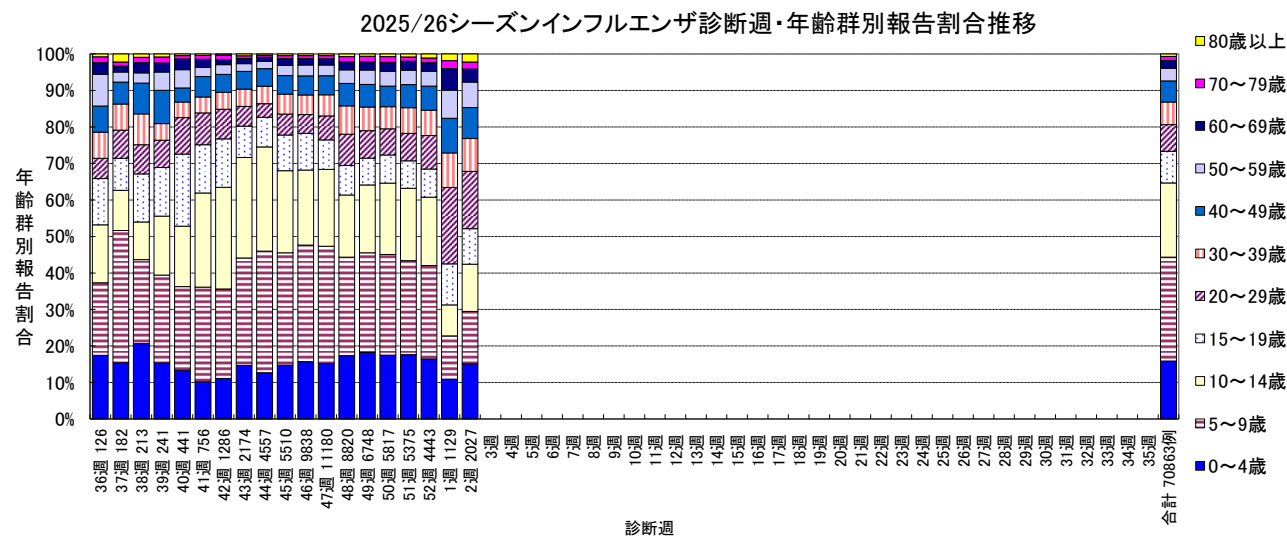
1. 千葉県のインフルエンザ流行シーズン別定点当たり報告数



2. 直近 5 週間の保健所別インフルエンザ定点当たり報告数



3. 診断週別・年齢群別報告割合推移

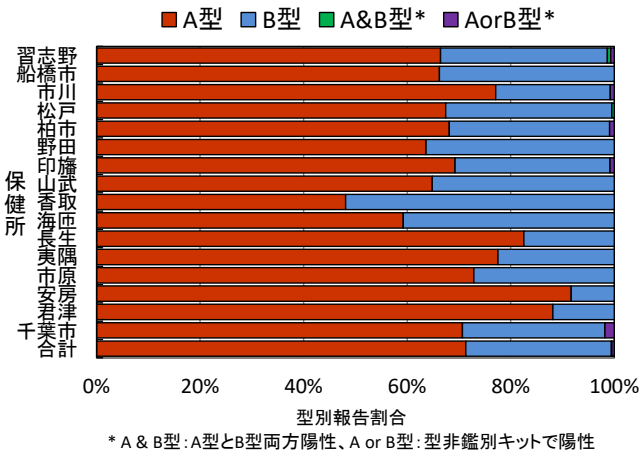


4. 定点医療機関における迅速診断結果

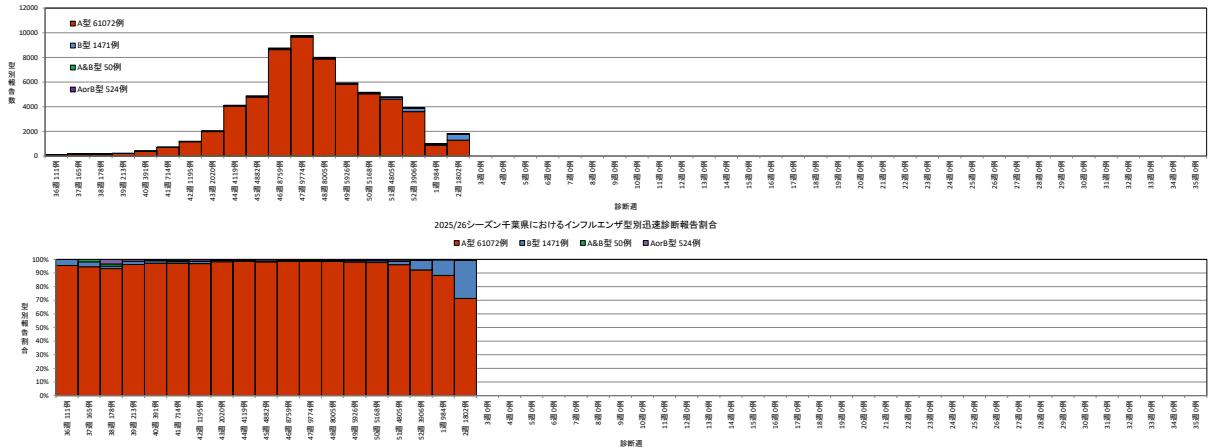
インフルエンザ迅速診断結果(第2週)					
	総数	A型	B型	A&B型*	AorB型*
習志野	152	101	49	1	1
船橋市	154	102	52	0	0
市川	131	101	29	0	1
松戸	218	147	70	1	0
柏市	113	77	35	0	1
野田	11	7	4	0	0
印旛	244	169	73	0	2
山武	37	24	13	0	0
香取	79	38	41	0	0
海匝	27	16	11	0	0
長生	86	71	15	0	0
夷隅	49	38	11	0	0
市原	129	94	35	0	0
安房	36	33	3	0	0
君津	169	149	20	0	0
千葉市	167	118	46	0	3
合計	1802	1285	507	2	8

* A & B型: A型とB型両方陽性、A or B型: 型非鑑別キットで陽性

2026年2週インフルエンザ型別迅速診断報告割合



2025/26シーズン千葉県におけるインフルエンザ型別迅速診断報告数



5. 定点医療機関からのコメント

- ・ インフルエンザの陽性者が出るのが少し落ち着いた？(野田保健所管内医療機関)
- ・ インフルエンザは B 型が出始めています。(松戸保健所管内医療機関)
- ・ インフルエンザ A 型 10 名 インフルエンザ B 型 1 名 年末年始の休暇でインフル陽性者が増加傾向。(松戸保健所管内医療機関)
- ・ 小児、成人ともにインフルエンザ流行 今週になり B 型が流行してきている(市川保健所管内医療機関)
- ・ インフルエンザ A 増加(市川保健所管内医療機関)
- ・ インフルエンザの B 型が出現。(安房保健所管内医療機関)
- ・ インフルエンザはだいぶ減りました。(市原保健所管内医療機関)

6. 千葉県インフルエンザによる週別入院患者概況(基幹定点 9 機関からの報告)

2025/26シーズン千葉県のインフルエンザによる週別入院患者概況

	合計	年齢別内訳											入院時の状況(一部重複あり)			
		1歳未満	1-4歳	5-9歳	10-19歳	20-29歳	30-39歳	40-49歳	50-59歳	60-69歳	70-79歳	80歳以上	ICU入室	人工呼吸器の利用	頭部CT検査等	いずれにも該当せず
シーズン合計	362	35	69	51	28	8	8	9	14	24	52	64	20	8	40	305
36週	1	0	0	0	0	0	0	0	0	0	1	0	1	0	0	0
37週	0	0	0	0	0	0	0	0	0	0	0	0	0	0	0	0
38週	1	0	0	1	0	0	0	0	0	0	0	0	0	0	0	1
39週	1	1	0	0	0	0	0	0	0	0	0	0	0	0	0	1
40週	4	0	1	0	0	1	0	0	0	0	1	1	0	0	0	4
41週	3	0	3	0	0	0	0	0	0	0	0	0	0	0	0	3
42週	10	0	4	2	1	0	1	0	0	1	0	1	0	0	1	9
43週	6	0	4	1	0	0	0	0	1	0	0	0	0	0	2	4
44週	16	3	3	4	1	0	2	0	0	1	1	1	0	0	2	14
45週	14	1	2	6	2	0	2	0	0	0	1	0	1	0	2	12
46週	40	8	8	6	4	0	1	2	3	0	2	6	6	1	5	31
47週	44	4	10	8	4	1	2	0	3	1	6	5	2	1	4	37
48週	53	4	9	9	3	2	0	1	4	6	8	7	2	1	7	44
49週	34	4	5	2	3	1	0	3	0	0	11	5	4	3	2	28
50週	32	4	3	6	1	0	0	0	1	5	4	8	1	1	1	30
51週	31	3	5	2	3	1	0	2	2	2	5	6	0	0	4	27
52週	26	2	1	2	2	1	0	0	0	3	5	10	1	0	1	24
1週	25	0	6	2	3	0	0	1	0	3	3	7	1	1	4	20
2週	21	1	5	0	1	1	0	0	0	2	4	7	1	0	5	16

千葉県のインフルエンザ施設別発生状況

厚生労働省 インフルエンザに関する報道発表資料

URL : https://www.mhlw.go.jp/stf/seisakunitsuite/bunya/kenkou_iryou/kenkou/kekkaku-kansenshou01/houdou.html