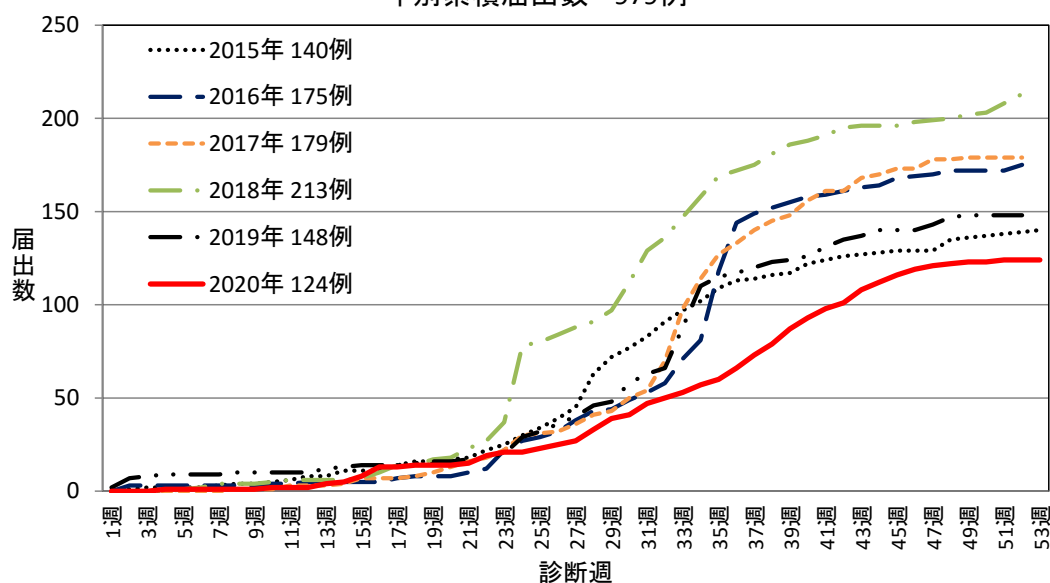


千葉県 の腸管出血性大腸菌感染症発生状況 2020年53週

千葉県では、2020年53週に届出はなかった(2021年1月7日現在)。2020年の累計は124例となった。
 全国では、2020年51週に14例の届出があった(2021年1月5日速報時点)。近隣都県では、埼玉県2例、東京都6例の届出があった。2020年の累計は3,022例となった。

1. 届出状況

図 2015年～2020年53週千葉県の腸管出血性大腸菌感染症
 年別累積届出数 979例

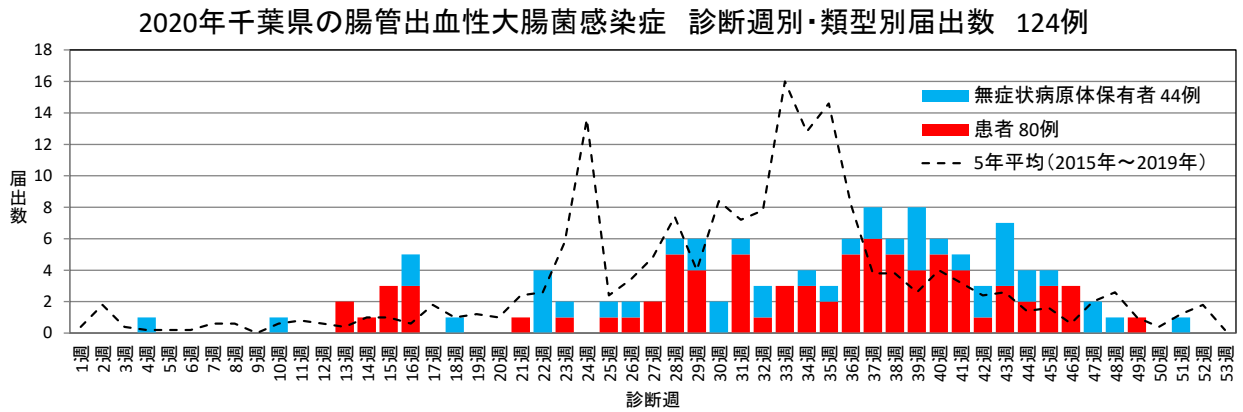


2. 年別・保健所別届出数

2015年～2020年53週千葉県の腸管出血性大腸菌感染症 年別・保健所別届出数

保健所	2015年	2016年	2017年	2018年	2019年	2020年	合計
習志野	12	20	19	7	5	5	68
市川	12	58	21	14	14	12	131
松戸	26	19	36	20	36	20	157
野田	1	3	4	3	7	1	19
印旛	18	12	12	21	20	14	97
香取	1	0	1	1	3	1	7
海匝	9	6	3	2	1	0	21
山武	1	1	4	1	0	1	8
長生	0	2	0	5	3	2	12
夷隅	0	0	2	1	0	3	6
安房	3	1	3	65	2	5	79
君津	5	2	5	11	6	13	42
市原	3	6	7	9	4	2	31
千葉市	13	20	24	24	19	20	120
船橋市	13	16	12	14	15	17	87
柏市	23	9	26	15	13	8	94
合計	140	175	179	213	148	124	979

3. 診断週別類型別届出数



4. 血清群別届出数(O血清群が複数報告された場合はそれぞれ計上)

O157・VT1 (3例)、O157・VT2 (37例)、O157・VT1VT2 (47例)、O157・VT 不明 (2例)

O26・VT1 (9例)

O111・VT1 (2例)、O111・VT1VT2 (1例)

O103・VT1 (7例)

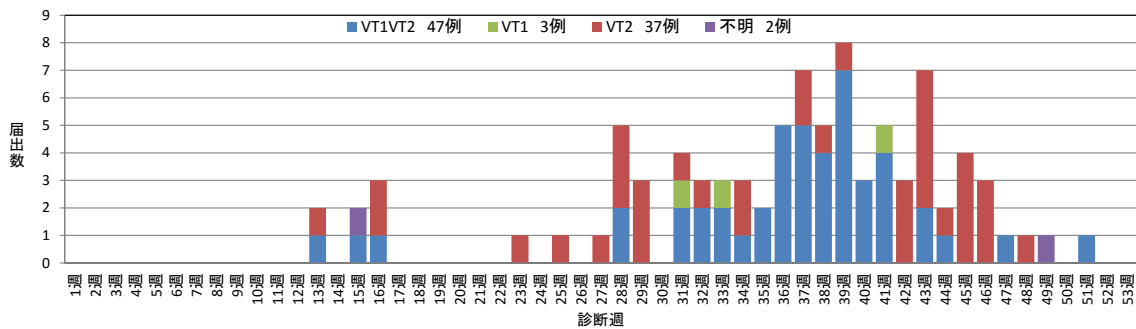
O145・VT2 (1例)、O145・VT 不明 (1例)

O115・VT 不明 (1例)

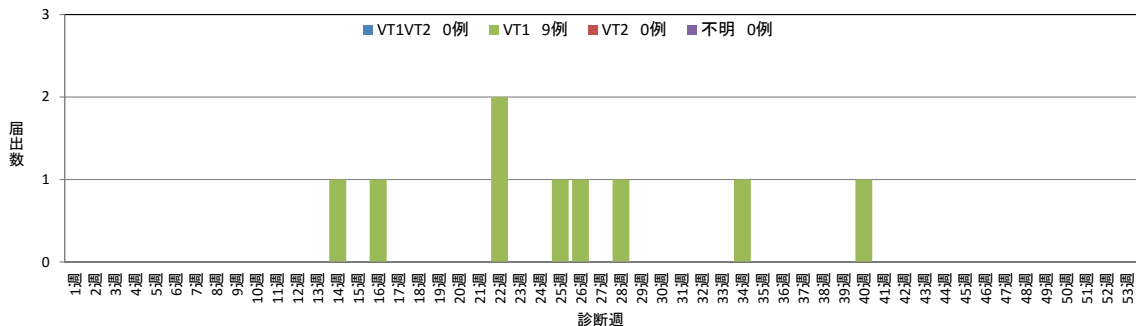
O159・VT2 (1例)

O 不明・VT1 (6例)、O 不明・VT2 (4例)、O 不明・VT1VT2 (2例)、O 不明・VT 不明 (1例)

2020年千葉県の腸管出血性大腸菌O157感染症 診断週別・VT型別届出数 89例



2020年千葉県の腸管出血性大腸菌O26感染症 診断週別・VT型別届出数 9例



2015年～2020年53週千葉県の腸管出血性大腸菌感染症 年別・性別・年齢群別届出数

性別		2015年		2016年		2017年		2018年		2019年		2020年		合計	
		届出数	%	届出数	%	届出数	%	届出数	%	届出数	%	届出数	%	届出数	%
性別	男性	68	48.6	74	42.3	86	48.0	104	48.8	70	47.3	60	48.4	462	47.2
	女性	72	51.4	101	57.7	93	52.0	109	51.2	78	52.7	64	51.6	517	52.8
	5歳未満	11	7.9	18	10.3	20	11.2	16	7.5	9	6.1	2	1.6	76	7.8
	5～9歳	13	9.3	5	2.9	16	8.9	13	6.1	5	3.4	11	8.9	63	6.4
年齢群	10代	37	26.4	15	8.6	36	20.1	19	8.9	54	36.5	22	17.7	183	18.7
	20代	19	13.6	24	13.7	37	20.7	45	21.1	36	24.3	31	25.0	192	19.6
	30代	17	12.1	15	8.6	23	12.8	23	10.8	12	8.1	18	14.5	108	11.0
	40代	9	6.4	8	4.6	14	7.8	21	9.9	13	8.8	16	12.9	81	8.3
	50代	12	8.6	14	8.0	11	6.1	31	14.6	8	5.4	10	8.1	86	8.8
	60代	11	7.9	10	5.7	9	5.0	23	10.8	8	5.4	7	5.6	68	6.9
	70代	6	4.3	14	8.0	13	7.3	16	7.5	2	1.4	3	2.4	54	5.5
	80代	5	3.6	31	17.7	0	0.0	5	2.3	1	0.7	4	3.2	46	4.7
	90代	0	0.0	21	12.0	0	0.0	1	0.5	0	0.0	0	0.0	22	2.2
	100歳以上	0	0.0	0	0.0	0	0.0	0	0.0	0	0.0	0	0.0	0	0.0
	合計	140	100.0	175	100.0	179	100.0	213	100.0	148	100.0	124	100.0	979	100.0