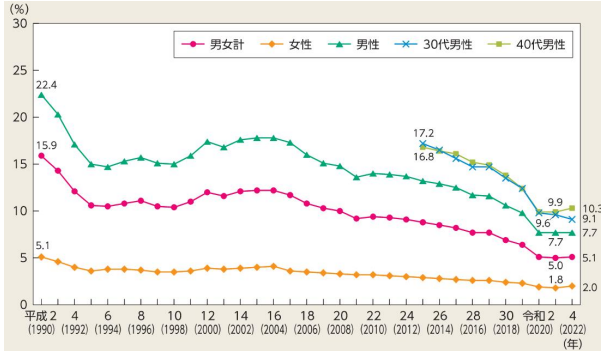


～男女がともに活躍する社会の実現を目指して～  
男女共同参画の基本データ編

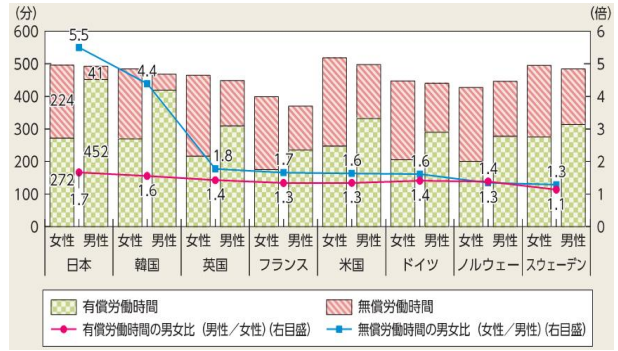
あなたの家事・育児参加時間は？

【週間就業時間 60 時間以上の雇用者の割合の推移】



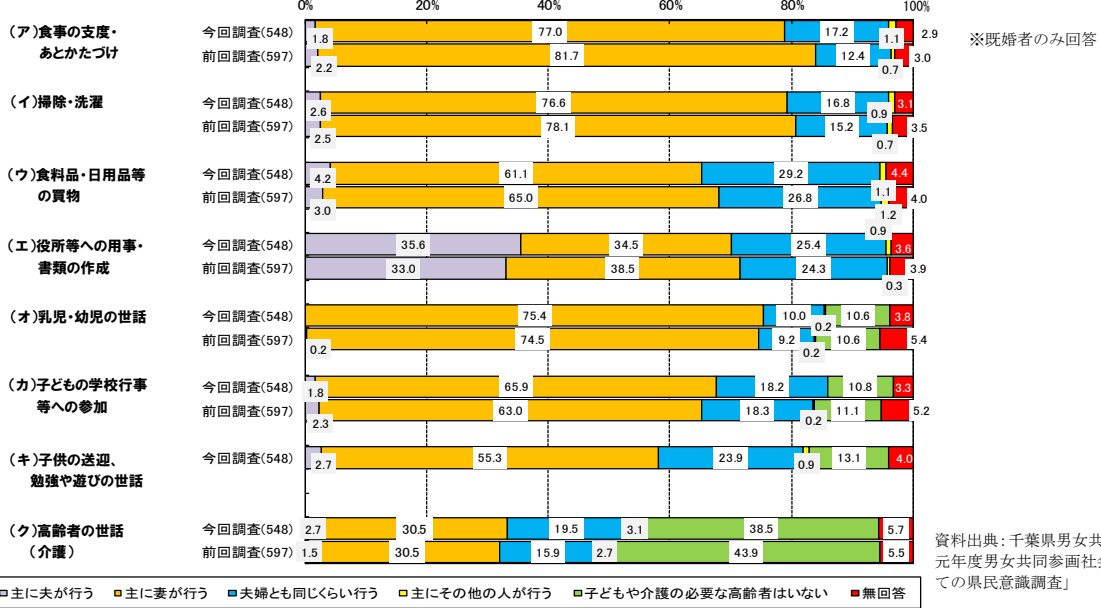
資料出典：内閣府男女共同参画局「男女共同参画白書 令和5年版」  
(備考) 1. 総務省「労働力調査(基本集計)」より作成。  
2. 非農林業雇用者数(休業者を除く)に占める割合。  
3. 平成23(2011)年値は、岩手県、宮城県及び福島県を除く全国の結果。

【男女別に見た生活時間(週全体平均)(1日あたり、国際比較)】



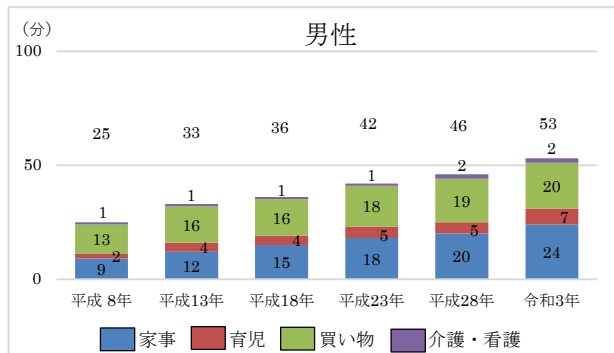
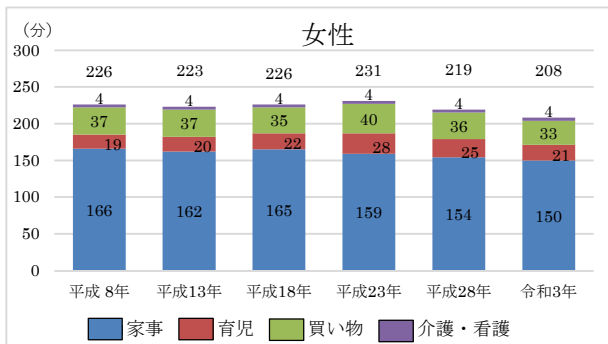
資料出典：内閣府男女共同参画局「男女共同参画白書 令和5年版」  
(備考) 1. OECD 'Balancing paid work, unpaid work and leisure(2021)' より作成。  
2. 有償労働は、「paid work study」に該当する生活時間、無償労働は「unpaid work」に該当する生活時間。  
3. 「有償労働」は、「有償労働(すべての仕事)」、「通勤・通学」、「授業や講義・学校での活動等」、「調査・宿題」、「求職活動」、「その他の有償労働・学業関連活動」の時間の合計。「無償労働」は、「日常の家事」、「買い物」、「世帯員のケア」、「非世帯員のケア」、「ボランティア活動」、「家事関連活動のための移動」、「その他の無償労働」の時間の合計。  
4. 日本は平成28(2016)年、韓国は平成26(2014)年、英国は平成26(2014)年、フランスは平成21(2009)年、米国は令和元(2019)年、ドイツは平成24(2012)年、ノルウェーは平成22(2010)年、スウェーデンは平成22(2010)年の数値。

【家事等の役割分担】



資料出典：千葉県男女共同参画課「令和元年度男女共同参画社会の実現に向けての県民意識調査」

【家事関連時間\* (千葉県)】



\*ここでの「家事関連時間」は、10歳以上の人が「家事」、「育児」、「買い物」、「介護・看護」を行っている時間(週全体平均)を指す。  
出典資料：総務省「社会生活基本調査」