

防護具等の着脱

1

着脱の注意点

・着衣の時

- ★作業者への感染防止
- ★露出部分を減らす

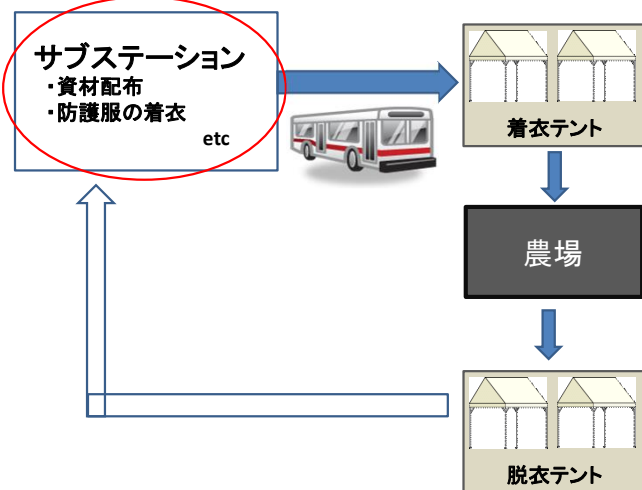
・脱衣の時

外側防護具の表面にはウイルスが付着！

- ★ウイルスを外へ持ち出さない
- ★汚染部分できれいな場所を汚さない

2

準備・着衣：サブステーション



3

配布資材

4

配布資材

防護服(2枚)



キャップ



ゴーグル



マスク(N95)



インナー手袋



アウター手袋



5

配布資材

防護服

内側に着用: インナー防護服
外側に着用: アウター防護服



キャップ



6

配布資材

ゴーグル



マスク(N95)



7

配布資材

内側に着用:
インナー手袋



外側に着用:
アウター手袋



8

配布資材
(農場作業開始直後)

長靴




9

着衣前準備

10

着衣前準備①: アウター防護服に
班名・名前を記入



前面と背面の両方に記入する
(名前はカタカナで表記する)

11

着衣前準備②:
ゴーグルや自分の眼鏡に曇り止めを塗る



12


それでは着用 してみましょ！



←このマークがあるときは
隣り合った二人で
確認・協力してください

13

① 作業着の上着をズボンの中に入れる。
ズボンの裾を靴下の中に入れる



14

② 防護服を2枚着る



- ・ 防護服をインナー、アウターの順に2重に着る
- ・ 防護服のファスナーは完全に上まであげない

15

③ キャップを装着



キャップの外に**髪の毛がでない**ように装着する。
耳は出す。

16


④-1 マスク装着



- ・ワイヤーの鼻の当たる部分に折り目をつける
- ・片方のゴム持ち、マスクを口に当てながら頭の上にゴムをかける

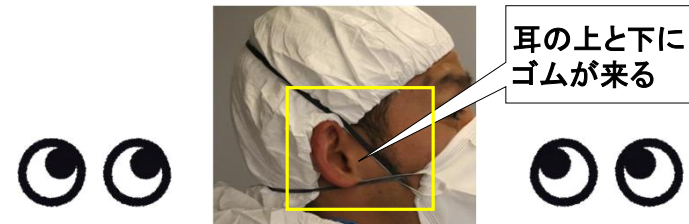
17

④-2 マスク装着



片方のゴムは、耳の上

もう片方のゴムは、耳の下



耳の上と下に
ゴムが来る

18

⑤ マスク装着：フィットチェック



鼻の部分をフィットさせる

マスクのフィットチェックを行う
息を吸う→マスクがややへこむ
息を吐く→マスク周囲から
空気が漏れない

19


⑥-1 インナー手袋装着



アウター防護服の袖をまくる

20

⑥-2 インナー手袋装着



インナー防護服の袖をつかみながら
インナー手袋を装着する

21

⑥-3 インナー手袋装着



アウター防護服の袖をかぶせる

22


⑦ フードをかぶる



- ・インナー防護服のフードと
アウター防護服のフードをかぶる
- ・フードから露出する顔の部分は最小限に抑え、
髪の毛が出ない様にする

23


⑧ ファスナーテープをしっかりと留め、
襟部を閉じる



顔をあげながら襟元のテープ
を貼るとマスクにかからない

24


⑨ アウター手袋装着



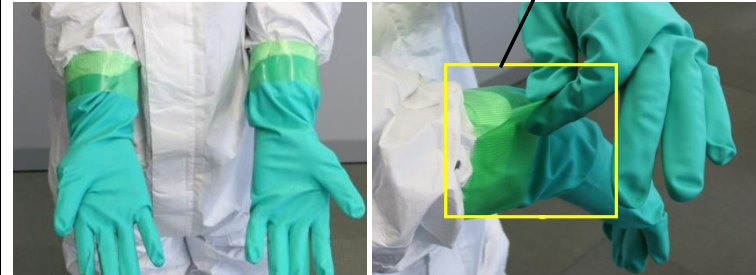
アウター防護服の袖にアウター手袋をかぶせるように装着する

25

⑩ 養生テープで目張りをする (動きやすいよう余裕をもって)



脱衣の事を考え、
つまみをつくる



26

⑪ 裾をまくり上げる



アウター

インナー

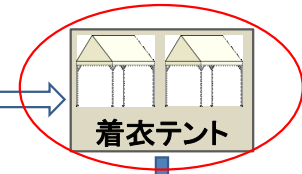
・アウター護服の裾をまくりあげる

農場へ移動

27

着衣: 着衣テント

サブステーション
・資材配布
・内側防護服の着衣
etc



農場

脱衣テント

28

⑫ 長靴を履く(今回は説明のみ)



- ・インナー防護服の裾は長靴の中に入れる
- ・アウター防護服の裾は長靴の外に出す

29

⑬ テープで目張りをする
(動きやすいよう余裕をもって)



30

⑭ ゴーグル装着



ゴーグルを装着時は、ゴムの長さを適正に調整し、顔にフィットするようにする

31

⑮ 互いに露出がないことを確認する
体の動きに問題がないか確認する



皮膚の露出がないか確認

動きやすいか確認

農場へ

32